

## MinorLit technische Hinweise

De folgenden Dimensionen, Oberflächen und Farben sind Standard Produkte.

Sonderdimensionen, -Oberflächen und -Farben sind auf Anfrage möglich.

Alle Dimensionen: oben/unten x oben/unten x höhe (Änderungen vorbehalten).

### Glatte Oberfläche (Rutschklasse R9)

#### Quadratisch

297/299 x 297/299 x 18-25 (28) mm  
296/298 x 296/298 x 28-50mm  
395/397 x 395/397 x 18-25 (28)mm  
443/445 x 443/445 x 18-25mm  
488/490 x 488/490 x 18-25mm  
494/496 x 494/496 x 28-50mm  
494/496 x 494/496 x 28-50mm (mit Rillen)  
597/599 x 597/599 x 22-25mm  
688/690 x 688/690 x 22-25mm

#### Rechteckig

198/200 x 597/599 x 28mm  
245/247 x 495/497 x 18-25mm  
248/250 x 688/690 x 18-25mm  
290/292 x 490/492 x 28mm  
295/297 x 595/597 x 28-50mm  
297/299 x 595/597 x 18-25mm  
297/299 x 597/599 x 28mm (Leitlinie mit Rillen)  
297/299 x 890/892 x 18-25mm  
299/301 x 699/701 x 18-25mm  
445/447 x 495/497 x 18-25mm  
477/479 x 757/759 x 28mm (Leitlinie mit Noppen)  
495/497 x 895/897 x 22-25 (28) mm  
520/522 x 895/897 x 22-25 (28) mm  
520/522 x 998/1000 x 25mm  
597/599 x 748/750 x 25mm

200 x 1300 x 22-28mm  
298/300 x 1298/1300 x 25mm  
348/350 x 1498/1500 x 28mm  
348/350 x 1598/1600 x 28mm  
350/352 x 1298/1300 x 26-28mm  
448/450 x 1298/1300 x 25mm  
600/602 x 1200/1202 x 28m

## Rauhe Oberfläche (Rutschklasse R10 + R11)

### Quadratisch

295/297 x 295/297 x 28mm (Oberfläche R11)  
297/299 x 297/299 x 28-50mm  
393/395 x 393/395 x 25mm (Rautenmuster)  
395/397 x 395/397 x 18-25mm  
396/398 x 396/398 x 28mm (Tränenblechmuster)  
494/496 x 494/496 x 28-50mm  
597/599 x 597/599 x 22-25mm  
494/497 x 494/497 x 80mm  
494/496 x 494/496 x 50mm (mit Rillen)

### Rechteckig

248/250 x 688/690 x 28mm (mit leichter Narbe)  
297/299 x 597/599 x 28mm  
297/299 x 597/599 x 50mm  
299/301 x 699/701 x 18-25mm  
440/442 x 920/922 x 50mm  
440/444 x 920/924 x 80mm  
492/496 x 742/746 x 50-80mm  
597/599 x 897/899 x 28mm  
300/302 x 1350/1352 x 28mm

## Stufen mit rutschhemmenden Rillen R9 - R10 - R11 | Setzstufen R9

258/260 x 1198/1200 x 26mm (R9)  
286/288 x 386/388 x 28mm (R9)  
    162/164 x 386/388 x 28mm  
    166/168 x 595/596 x 28mm  
297/299 x 970/972 x 28mm (R9)  
297/299 x 988/990 x 40mm (R9)  
297/299 x 988/990 x 40mm (R9 - Blindenstufe)  
    135/137 x 988/990 x 28mm  
297/299 x 1100/1102 x 28mm (R9)  
    139/141 x 1100/1102 x 28mm  
297/299 x 1168/1170 x 40mm (R9)  
    148/150 x 1168/1170 x 28mm  
297/299 x 1353/1355 x 40mm (R9)  
297/299 x 1353/1355 x 40mm (R9 - Blindenstufe)  
    135/137 x 1353/1355 x 28mm  
297/299 x 1398/1400 x 28mm (R9)  
    162/164 x 1398/1400 x 28mm  
308/310 x 598/600 x 28mm (R10)  
    126 x 600 x 28mm  
308/310 x 1233/1235 x 40mm (R9)  
    128/130 x 1233/1235 x 28mm  
    148/150 x 1233/1235 x 28mm  
310/312 x 595/597 x 28mm (R9)  
    138/140 x 595/597 x 28mm

320/322 x 595/597 x 28mm (R9)  
328/329 x 644/646 x 23mm (R9)  
158/160 x 644/646 x 23mm  
178/180 x 644/646 x 23mm  
341/343 x 1196/1197 x 40mm (R11)  
115/117 x 1196/1198 x 23mm  
341/343 x 1196/1197 x 40mm (R11 - Leitlinie für Blinde)  
115/117 x 1196/1198 x 23mm  
341/343 x 1398/1400 x 40mm (R11)  
116/118 x 1398/1400 x 23mm  
341/343 x 1398/1400 x 40mm (R11 - Leitlinie für Blinde)  
116/118 x 1398/1400 x 23mm  
348/350 x 1498/1500 x 28mm (R9)  
348/350 x 1548/1550 x 40mm (R9)  
158/160 x 1548/1550 x 28mm  
158/160 x 1548/1550 x 40mm  
350/352 x 1300/1302 x 40mm (R9)  
200 x 1300 x 28mm  
98/100 x 1299/1301 x 28mm  
393/395 x 393/395 x 28mm (R9 mit ekstra Nut)  
114/116 x 393/395 x 28mm  
498/500 x 1348/1350 x 28mm (R9)  
118/120 x 1348/1350 x 28mm

### **Stufen ohne rutschhemmende Rillen R9 - R10 - R11**

350/352 x 1298/1300 x 28mm (Oberfläche R9)  
300/302 x 1350/1352 x 28mm (Oberfläche R10)

### **Sokkelleisten R9**

98/99 x 288/289 x 18mm  
98/99 x 297/299 x 18mm  
98/99 x 395/396 x 18mm  
98/100 x 595/597 x 18mm  
98/100 x 597/599 x 18mm

### **Leitlinien Konzept**

#### **Leitlinie, innen R9 - glatte Oberfläche**

159/160,5 x 295/296,5 x 18mm










#### **Aufmerksamkeitsfeld, innen R9 - glatte Oberfläche**

296/297 x 296/297 x 15/18mm

#### **Leitlinien und Aufmerksamkeitsfelder, außen R10 - rauhe Oberfläche**

296/297,5 x 296/297,5 x 40mm  
296/298 x 296/298 x 50mm  
296/298,5 x 296/298,5 x 60mm  
296/299 x 296/299 x 70mm  
296/299 x 296/299 x 80mm

## Standard Farben

10		ungefähr zwischen RAL 1015 = hell Elfenbein zwischen RAL 1014 = Elfenbein zwischen RAL 1013 = Perlweiß
66		ungefähr RAL9002 = Grauweiß
15		ungefähr RAL 7040 = Fenstergrau
20		ungefähr RAL 7038 = Achatgrau
24		ungefähr RAL 7042 = Verkehrsgrau A
25		ungefähr RAL 7004 = Signalgrau
27		ungefähr RAL 7037 = Staubgrau
40		ungefähr RAL 7015 = Schiefergrau
45		ungefähr RAL 7016 = Anthrazitgrau

Die angegebene RAL-Zahl ist nur unter Vorbehalt zu verwenden, da die Farbauswahl rein subjektiven Kriterien zugrunde liegt. MinorLit wird aus natürlichen Rohstoffen hergestellt, wobei geringfügige Farbabweichungen/-schwankungen auftreten können, die jedoch keine Qualitätsminderung und keinen Reklamationsgrund darstellen.