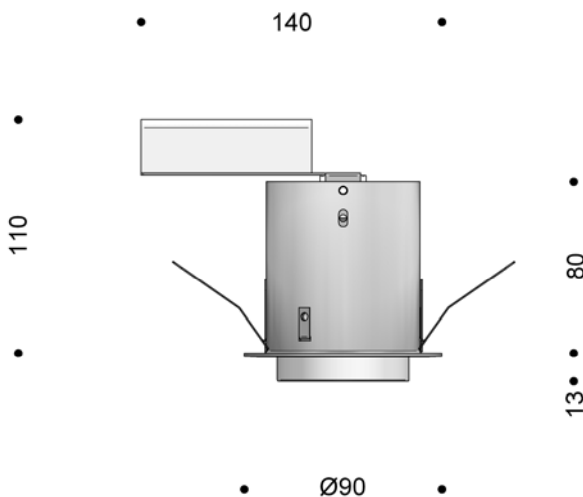



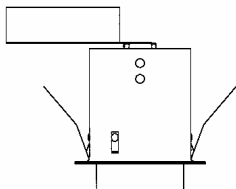
Technische Daten Punktleuchte Ø 90 mm für NV-Halogen



Material:	Aluminium; Abschirmung aus mattem Opalglas oder Aluminium	
Montage:	Einbau in Decke	
Deckenausschnitt:	Ø 80-82 mm in 6-15 mm Platten Ø 82-84 mm in 15-35 mm Platten	
Abstandsvorschriften:	Zu Bauteilen	Zur Isolierung
Waagrecht:	50 mm	50 mm
Einbautiefe:	110 mm	110 mm
Anschluss:	Verdrahtung in Anschlussbox mit 5-poliger Klemme 105° Zuleitung/90° H03V2V2-F (nur bei flexiblen Zuleitungen)	
Schutzart:	IP 20 · K1 III · 	
Gewicht:	0,3 kg	
Für NV-Halogen:	5703646 27011 4	Seidenmatt weiss
	5703646 27012 1	Seidenmatt weiss mit Glas
	5703646 27019 0	Alu-lackiert mit Glas
Bestückung:	12 V Halogenleuchte QT max 35 W · GY6.35 Sockel	
Zubehör:	Verstärkungsring für weiche Decken IP21-Mantel	

Montageanleitung

Punktleuchte Ø 90 mm Art.Nr. 27011-27019



Deckenausschnitt:

Ø 80-82 mm in 6-15 mm Platten.

Ø 82-84 mm in 15-35 mm Platten.

Abstandsvorschriften:

	Zu Bauteilen	Zur Isolierung
Waagrecht:	50 mm	50 mm
Einbautiefe:	110 mm	110 mm

In unisolierte, ventilierte Decken kann die Armatur nach den Vorschriften in EN 60598-2-19 angewendet werden.

Anschluss: Verdrahtung in Anschlussbox mit 5-poliger Klemme. 105° Zuleitung / 90° H03V2V2-F (nur bei flexiblen Zuleitungen).

Montage:

- Innenrohr/Glas entfernen.
- Die Montagefeder fest an die Armatur drücken.
- Armatur einbauen.
- Leuchtmittel einsetzen.
- Innenrohr/Glas einsetzen.

Reinigung:

Das Innenrohr/Glas ausnehmen und mit weichem Tuch oder Schwamm, warmem Wasser und Spülmittel reinigen. Nachtrocknen erforderlich.

Für den eingebauten Teil empfehlen wir die Reinigung mit Staubsauger.